










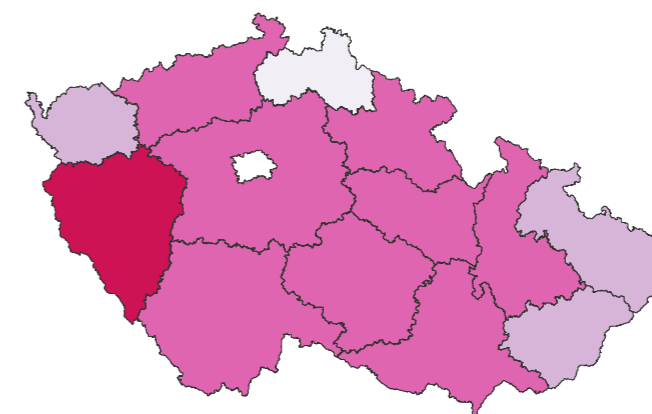
### Návratnost dotazníků

-  respondenti (navráceny dotazník)
-  obce s méně jak 2 tis. obyv.
-  ostatní obce





### Okresy: návratnost dotazníku dle podílu obcí

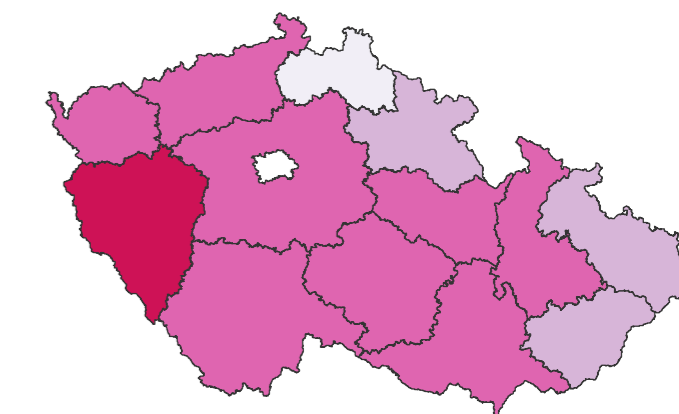
-  3,66% - 7,6%
-  7,61% - 15%
-  15,01% - 25%
-  25,01% - 52,08%

-  hranice krajů
-  hranice okresů







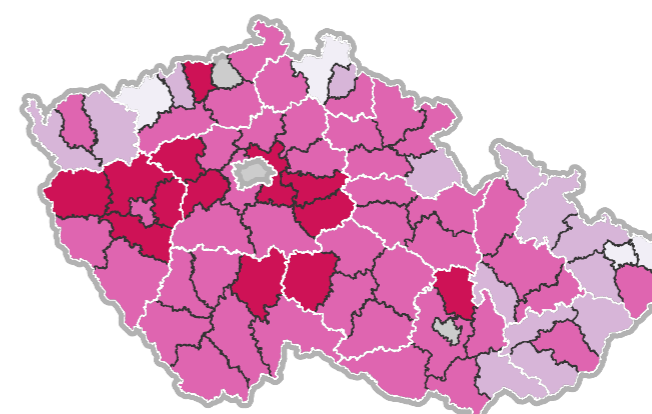
Kraje: návratnost dotazníku dle podílu obcí

-  6,56%
-  6,57% - 15%
-  15,01% - 25%
-  25,01% - 25,14%







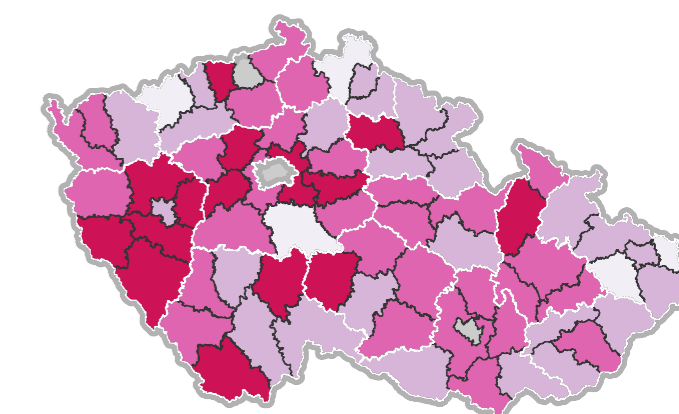
Kraje: návratnost dot. přepočtená dle podílu obyv. v kategorii do 2 tis.

-  7,29%
-  7,3% - 15%
-  15,01% - 25%
-  25,01% - 26,31%







Okresy: návratnost dotazníku dle podílu obcí

-  3,66% - 7,6%
-  7,61% - 15%
-  15,01% - 25%
-  25,01% - 52,08%



Okresy: návratnost dot. přepočtená dle podílu obyv. v kategorii do 2 tis.

-  1,97% - 8,6%
-  8,61% - 15%
-  15,01% - 25%
-  25,01% - 57,02%

